

## オンライン更新手順（更新・登録情報変更）

※お手続きにはマイナンバーカードとマイナンバーカードの読み取りができるスマートフォンが必要です。

<PC画面>

マイページ

マイページ

マイページでは、図書館の本の利用状況をまとめて確認することができます。

利用状況

借りている資料  
現在、借りている資料を確認できます。 3点

予約した資料  
予約状況を確認できます。 4点

予約かご  
予約かごに入れた資料を確認できます。 11点

読書記録  
今までに借りている資料を確認できます。 277点

マイブックリスト

利用者情報更新

マイナンバーカードを利用した登録情報変更はこちら

利用者情報更新

スマホのQRコードリーダーまたはカメラで読み取ってください。

1. お手持ちのスマートフォンのカメラを使用し、QRコードを読み取ってください。
2. マイナサインが起動します。
3. マイナサインのアプリ内でマイナンバーカードを読み取ってください。
4. 電話番号やメールアドレスに変更がある場合は修正してください。

【必須】名前 図書 太郎  
渋谷 葉子

リセット キャンセル

「QRコードの有効期限切れ」エラーが出たら、「リセット」を押してから再度読み取ってください。

<スマホ画面>

町田市立図書館  
MACHIDA CITY LIBRARY

マイページ ログイン

利用者情報

マイページ

利用者情報

マイナンバー読み込

利用者情報更新

マイナンバー読み込

【必須】名前 図書 太郎  
渋谷 葉子

リセット キャンセル

スマホアプリが起動します

2025年3月25日(火)以降初めてログインされる方はパスワードが初期化されていますので、以下のパスワードでログインしてください。

初期パスワード：「生年月日8桁+利用券番号下4桁」

認証

利用券番号

パスワード

マイページで町田市公式LINEと連携すると、下のボタンから簡単にログインできます。

キャンセル ログイン

LINE Log In

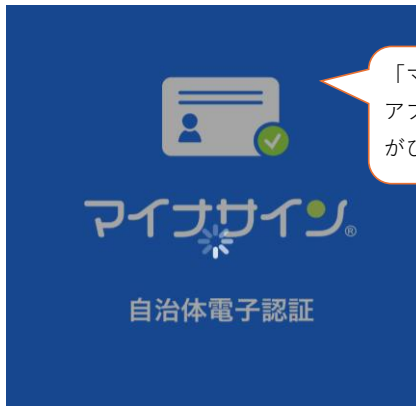
利用者情報更新

マイナンバーカードを利用した登録情報変更はこちら

マイナサインが起動します。

【必須】名前 図書 太郎  
渋谷 葉子

リセット キャンセル



「マイナサイン」というアプリです。  
アプリが入っていない場合、ダウンロード画面がひらきます。

「QRコードを読み取る」という表示や「処理コード使用済のため処理を続けることができません。」というエラーメッセージが表示された場合は、一度アプリを終了させ、最初から操作をやり直してください。それでも解決しない場合は、端末の再起動をお願いします。

マイナサイン® 2.0.1

ボタンをタップして利用者証明を開始してください。  
詳細な手順はこちらからご確認いただけます。

**利用者証明をはじめ**

利用規約  
プライバシーポリシー  
よくある質問  
著作権情報

© 2022 CYBERLINKS CO.,LTD.



戻る カードの読み取り

以下の自治体で使えます。

町田市  
町田市立図書館オンライン利用登録・更新サービス

1. マイナンバーカードとパスワードを準備

**データ連携同意に進む**

1. マイナンバーカードとパスワードを準備  
2. パスワードを入力  
3. マイナンバーカードをスマートフォンにかざす

金属製の机の上では、カードが読み取れない場合があります。



戻る 確認

データ連携についての同意

行政サービスをご利用いただくため、下記をご確認いただきデータの連携に同意してください。

- 行政サービスへ、マイナンバーカードの以下の情報を連携します。
  - 氏名
  - 住所
  - 生年月日
  - 性別
- 行政サービスへ、デジタル庁から以下の情報を連携します。
  - ユーザーを識別するID (PPID)
- デジタル庁へ、マイナンバーカードの以下の情報を連携します。
  - 利用者証明用電子証明書
  - 生年月日

デジタル庁との連携について、下記の利用規約とプライバシーポリシーをご確認ください。

デジタル庁利用規約  
デジタル庁プライバシーポリシー

**同意する**



戻る パスワードの確認

マイナンバーカードの  
・利用者証明用電子証明書  
・券面事項入力補助用  
のパスワード (4桁) が同じかどうかを選択してください。

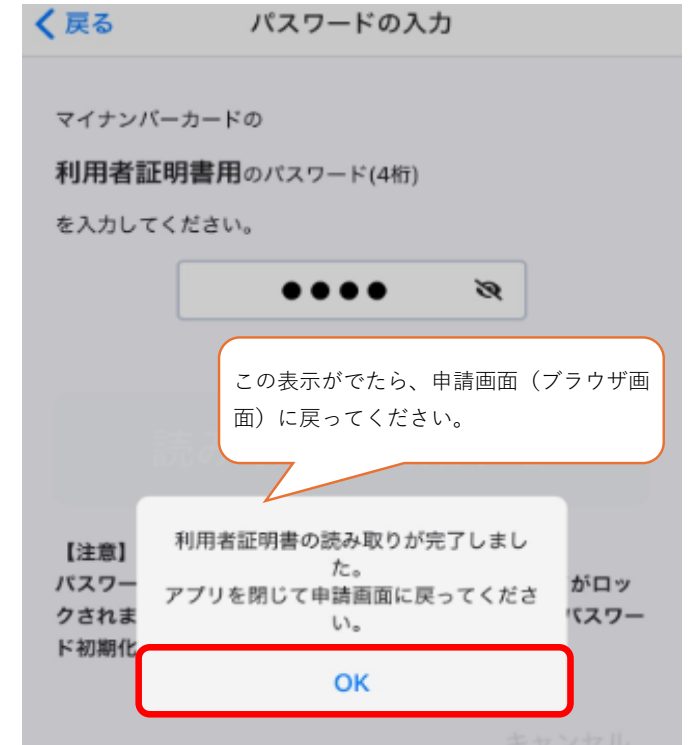
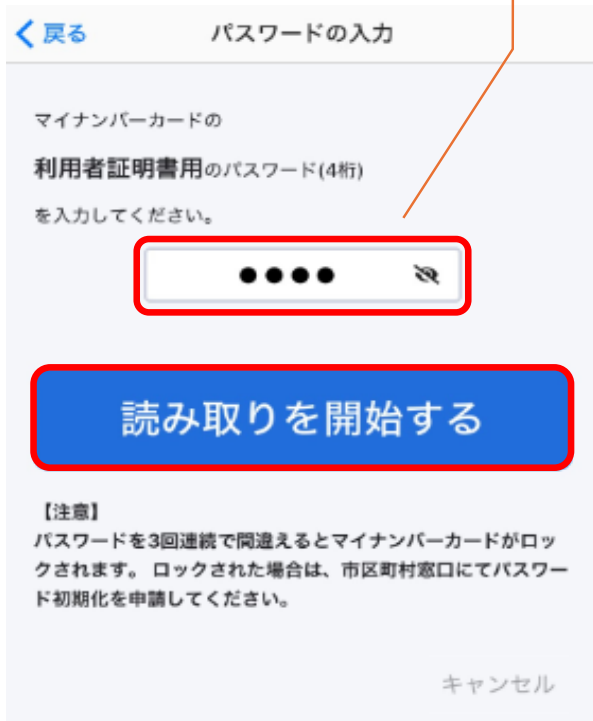
**パスワードが同じ**

**パスワードが違う**

キャンセル

どちらか該当する方を選択してください

ご自身で設定したパスワード（4桁の数字）  
を入力します



以降、PCとスマートフォンで画面が異なります。

名前、生年月日、住所はマイナンバーカードの情報から自動入力されます。  
名前カタカナ、郵便番号、電話番号、E-mailに修正があれば変更内容を入力します。

< PC画面 >

利用者情報更新

【必須】名前	図書 太郎
【必須】名前カタカナ	トシヨ タロウ
【必須】生年月日 (半角)	1956 年 9月 16日
【必須】郵便番号 (半角)	1940013
【必須】住所	東京都町田市原町田3丁目2
電話番号1 (半角)	0427288220
電話番号2 (半角)	
E-mail1	
E-mail2	

リセット キャンセル **更新**

< スマホ画面 >

利用者情報更新 ログアウト

利用者情報更新 リセット

【必須】名前  
図書 太郎

【必須】名前カタカナ  
トシヨ タロウ  
例) タナカ タロウ

【必須】生年月日  
1956 年 9月 16日

【必須】郵便番号  
1940013  
例) 123-4567

【必須】住所

電話番号1  
0427288220  
例) 012-3456-7890

電話番号2

E-mail1  
tosyo\_tuchi@city.machi PC  
例) test@example.com

E-mail2  
PC  
例) test@example.com

× キャンセル **更新**

利用者情報更新確認 ログアウト

名前: 図書 太郎  
名前カタカナ: トシヨ タロウ  
生年月日: 1956年9月16日  
郵便番号: 0427288220  
住所:  
東京都町田市原町田3丁目2番地9号

電話番号1: 0427288220  
電話番号2:

E-mail1 [PC]

E-mail2 [PC]

申請確認メールを送信する  
tosyo-tsuchi@city.machid

× キャンセル **更新**

< 戻る

Rights Reserved.

確認メールの送付が必要な場合は  
チェックをつけてください。